

**Инструкция по подаче
документов в
бакалавриат и
специалитет
webanketa.msu.ru**



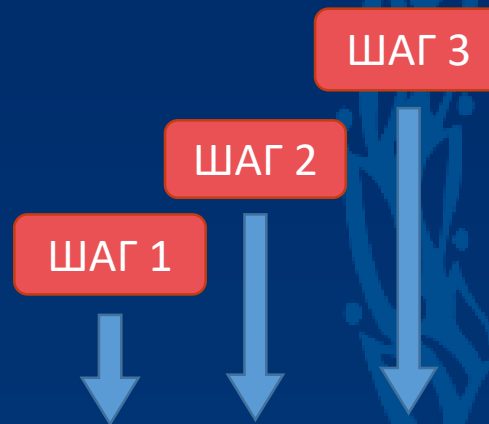
После регистрации в системе webanketa.msu.ru

Если у названия раздела
присутствует красный
восклицательный знак,

! Профиль

это означает, что в разделе
есть что-то, требующее Вашего
внимания. Например, один из
документов не до конца
заполнен или содержит
ошибки.

Поля, в которых содержатся
ошибки, подсвечиваются
красным



Профиль ! Документы ! Заявления Поддержка Помощь Выход

Страница помощи

Уважаемый абитуриент!

Мы рады приветствовать Вас в Системе подачи заявлений в электронном виде!

Система состоит из четырех основных разделов:

- **Профиль.** В этом разделе Вы можете поменять свое ФИО или гражданство, если ошиблись при регистрации (обратите внимание, что при этом у Вас не должно быть заявлений), и настроить уведомления. Обратите внимание на то, что Вам **необходимо будет указать и подтвердить свой адрес электронной почты.**
- **Документы.** В этот раздел Вам необходимо будет добавить документы (их реквизиты и скан-копии), которые необходимы для подачи заявления. Обратите внимание на то, что в зависимости от того, куда подается заявление и какие условия поступления, необходим разный набор документов. Также в этом разделе возможно внести изменения в документы или исправить ошибки, если они будут найдены при проверке.

ШАГ 1. Заполнение вкладки «Профиль»

1. Укажите пол

СИДОРОВ ИВАН ПЕТРОВИЧ **Профиль** Документы Заявления Поддержка Помощь Выход

Профиль !

ФИО, пол и дата рождения

Обратите внимание, что ФИО вносится только на русском языке!

Фамилия СИДОРОВ

Имя ИВАН

Отчество ПЕТРОВИЧ

Дата рождения 17.03.2004

Пол мужской Необходимо выбрать значение

Уровень образования

Уровень образования определяет, в какой учебный отдел отправляются сообщения службы поддержки, а также состав документов для заявлений.

бакалавриат/специалитет/магистратура/второе высшее

Сведения о гражданстве

Обратите внимание, что набор отделений может изменяться в зависимости от выбранного гражданства! Изменить гражданство можно только при отсутствии заявлений.

Гражданство РОССИЯ

Контакты

Основной телефон +7-200-600-2023

Дополнительный телефон +7

На электронную почту мы будем присылать уведомления от системы, а также ее адрес будет внесен в заявления. При изменении, будет необходимо подтвердить новый адрес, перейдя по ссылке в письме.

Адрес эл. почты Поле не должно быть пустым!

Уведомления

Рекомендуем оставить все уведомления включенными.

Уведомлять об изменениях в заявлениях

Уведомлять о новых сообщениях

Сохранить изменения

Система приема заявлений абитуриентов в электронном виде. © НИВЦ МГУ, 2023г.
Количество запросов: 27

2. Добавьте адрес электронной почты, которым Вы пользуетесь. На эту почту будет выслано письмо для подтверждения регистрации и информация о прохождении ДВИ

! Если Вам не пришло письмо с подтверждением, проверьте папку «СПАМ». В случае, если в этой папке письма также нет, возможно Ваш почтовый клиент блокирует получение рассылок. В этом случае советуем указать в профиле другую почту и отправить письмо-подтверждение на нее.

ШАГ 2. Заполнение вкладки «Документы»

СИДОРОВ ИВАН ПЕТРОВИЧ ! Профиль ! **Документы** Заявления Поддержка Помощь Выход

Документы !

Обратите внимание, что обязательный набор документов может меняться в зависимости от условий поступления и направлений подготовки.

[Добавить документ](#)

| | |
|--|--|
| ! Фотография Изменить Удалить | Дополнительная контактная информация Изменить Удалить |
| Фотография абитуриента | Дополнительных контактов нет. |
| ! Документ, удостоверяющий личность Изменить Удалить | ! Адрес Изменить Удалить |
| Паспорт РФ Необходимо внести сведения о документе! | РОССИЯ |
| ! Согласие на обработку персональных данных Изменить Удалить | ! Документ об образовании Изменить Удалить |
| Необходимо добавить скан-копию подписанного согласия! | аттестат о среднем (полном) образовании Необходимо внести сведения о документе! |
| ! СНИЛС Изменить Удалить | |
| Необходимо внести сведения о документе! | |

[Добавить документ](#)

В разделе «Документы» автоматически сформируются поля для основных документов, сведения о которых необходимо указать

Раздел «Фотография»

1. Добавьте фотографию
одно изображение лица,
формат "на документы" с
соотношением сторон 3x4,
цветная или черно-белая,
без головного убора

Изменение фотографии

Фотография

Изображений не загружено
Необходимо загрузить минимум 1 стр.

[Добавить...](#)

Возможно загрузить еще 1 стр. Поддерживаются изображения в формате JPEG или PNG, а так же файлы PDF.
Максимальный размер файла - 8Мб. За один раз можно загрузить не более 5 файлов.

Файл формата JPEG или PNG (разрешение 300 точек на дюйм), содержащий **ОДНУ** фотографию размера 3x4 см (черно-белый или цветной снимок без головного убора, сделанный в 2023 году). При несоответствии размеров, фотография может быть обрезана.

[Закреть](#) [Сохранить](#)

2. Нажмите
«Сохранить»

Раздел «Документ, удостоверяющий личность»

Изменение документа, удостоверяющего личность

Тип документа: Паспорт РФ
Пожалуйста, обратите внимание на то, что в зависимости от типа документа часть полей может быть обязательной для заполнения.

Реквизиты документа
Не заполняйте, если какое-то значение отсутствует в документе

Серия:
Поле должно быть заполнено

Номер:
Поле должно быть заполнено

Дата выдачи:
Поле должно быть заполнено!

Место рождения:
Поле должно быть заполнено!
Пожалуйста, вводите в строгом соответствии с данными, указанными в документе.

Орган, выдавший документ:
Поле должно быть заполнено!

Код подразделения:
Поле должно быть заполнено!

Страна, выдавшая документ: РОССИЯ

Скан-копии страниц документа

Изображений не загружено
Необходимо загрузить минимум 1 стр.
[Добавить...](#)

Возможно загрузить еще 6 стр. Поддерживаются изображения в формате JPEG или PNG, а так же файлы PDF.
Максимальный размер файла - 8Мб. За один раз можно загрузить не более 5 файлов.

Необходимо загрузить сканы следующих страниц:
1. ФИО и паспортные данные (первый разворот паспорта)
2. Действующая регистрация (при наличии, обычно второй разворот паспорта)
3. Сведения о предыдущих паспортах (стр. 19)

1. Необходимо внести все данные **строго в соответствии с документом!**

Обратите внимание на регистр. Если сведения в паспорте указаны заглавными буквами, сохраните такое написание

2. Загрузите сканы/фотографии страниц

2-3 – сведения о ФИО и органе выдачи паспорта,
4-5 – сведения о действующей прописке,
19 – сведения о ранее выданных паспортах

3. Нажмите «Сохранить»

Раздел «Адрес»

1. Заполните данные в соответствии с адресом регистрации. Для корректности ввода данных используйте кнопку КЛАДР.

2. Используйте поиск по индексу или по названию населенного пункта. Если Вашего адреса нет в КЛАДР, внесите его вручную

4. Укажите номер квартиры (при его наличии в паспорте)

5. Нажмите «Сохранить»

3. Нажмите «Сохранить адрес»

Изменение адреса

Страна: РОССИЯ

Использовать КЛАДР: Да

Индекс:

Регион:

Район:

Город:

Населенный пункт:

Улица:

Дом: Строение: Квартира:

Выбор адреса из КЛАДР

Обратите внимание, что некоторые поля могут отсутствовать для городов федерального значения или, наоборот, для небольших населенных пунктов.

Индекс: 119234

Регион: Москва г

Район: -

Город: -

Населенный пункт: -

Улица: Ленинские Горы тер

Дом: 1стр53

Раздел «Согласие на обработку персональных данных»

Изменение согласия на обработку персональных данных

Вам необходимо скачать, подписать, отсканировать и добавить скан-копию согласия на обработку персональных данных.

Вы можете заполнить согласие вручную, или заполнить часть данных из документов, удостоверяющих личность, и сведений об адресе (при этом, **адрес и документ не должны содержать ошибок**).

Обратите внимание на то, что данные в документах, профиле и в согласии должны полностью совпадать.

Документ, удостоверяющий личность

Адрес постоянной регистрации

[Ссылка для скачивания формы согласия](#)

Отсканированное согласие

Изображений не загружено
Необходимо загрузить минимум 1 стр.

Возможно загрузить еще 1 стр. Поддерживаются изображения в формате JPEG или PNG, а так же файлы PDF.
Максимальный размер файла - 8Мб. За один раз можно загрузить не более 5 файлов.

Эти разделы заполнятся автоматически данными, внесенными Вами ранее

1. Скачайте «Согласие» и проверьте информацию.
Поставьте дату, подпись.

2. Загрузите скан/фотографию документа

3. Нажмите «Сохранить»

Раздел «Документ об образовании»

- Если у Вас аттестат о среднем (полном) образовании

Тип документа: аттестат о среднем (полном) образовании

Пожалуйста, обратите внимание на то, что в зависимости от типа документа часть полей может быть обязательной для заполнения.

С отличием/золотой медалью: Нет

Реквизиты документа: Не заполняйте, если какое-то значение отсутствует в документе

| | | | |
|----------------------|----------------------|----------------------|----------------------|
| Код | Серия | Номер | Рег. номер |
| <input type="text"/> | <input type="text"/> | <input type="text"/> | <input type="text"/> |

Поле должно быть заполнено

| | |
|-----------------------------------|-----------------------|
| Год окончания | Дата выдачи документа |
| <input type="text" value="2023"/> | <input type="text"/> |

Поле должно быть заполнено

| | |
|--------------------------------|--------------------------------|
| Страна, выдавшая документ | Место выдачи документа |
| <input type="text" value="-"/> | <input type="text" value="-"/> |

Необходимо выбрать значение

| | |
|---------------------------------|--------------------------------------|
| Тип образовательной организации | Название образовательной организации |
| <input type="text" value="-"/> | <input type="text"/> |

Необходимо выбрать значение

Поле должно быть заполнено!

Скан-копии страниц документа об образовании

Изображений не загружено
Необходимо загрузить минимум 1 стр.

Возможно загрузить еще 20 стр. Поддерживаются изображения в формате JPEG или PNG, а так же файлы PDF.
Максимальный размер файла - 8Мб. За один раз можно загрузить не более 5 файлов.

Необходимо загрузить сканы следующих страниц:

1. Укажите тип документа
! Если у Вас аттестат с отличием, не забудьте указать это

2. Укажите год окончания, дату выдачи; страну, выдавшую документ, место выдачи, тип образовательной организации.

! У аттестатов, выдаваемых с 2014 года, все цифры указываются в поле «номер»

В названии образовательной организации допустимы сокращения по типу: ГБОУ, СОШ.

3. Загрузите сканы/фотографии всех страниц аттестата и приложения к нему;

4. Нажмите «Сохранить»

Раздел «СНИЛС»

Изменение СНИЛС

Номер СНИЛС

Номер СНИЛС не прошел проверку

Скан-копия СНИЛС

Изображений не загружено
Необходимо загрузить минимум 1 стр.

[Добавить...](#)

Возможно загрузить еще 1 стр. Поддерживаются изображения в формате JPEG или PNG, а так же файлы PDF.
Максимальный размер файла - 8Мб. За один раз можно загрузить не более 5 файлов.

[Заккрыть](#) [Сохранить](#)

1. Укажите номер СНИЛС

2. Приложите скан/фотографию документа

3. Нажмите «Сохранить»

Раздел «Дополнительная контактная информация»

Изменение дополнительной контактной информации

Указание дополнительных контактов необязательно, но крайне желательно. Мы будем связываться с указанными лицами в случае, если не сможем с Вами связаться.

Логин в Zoom
Может потребоваться для прохождения вступительного испытания (собеседования)

Дополнительное контактное лицо

ФИО

Телефон Эл. почта

Адрес

Дополнительное контактное лицо

ФИО

Телефон Эл. почта

Адрес

Заполните данные о
дополнительном
контактном лице (лицах),
чтобы мы могли связаться
с Вами

Нажмите
«Сохранить»

Раздел «Результат ЕГЭ»

1. Выберите предмет

Добавление Результата ЕГЭ

Обратите внимание, что если Вы хотите поступать в аспирантуру/ординатуру/докторантуру, Вам необходимо добавить другой тип экзамена - кандидатский.

Предмет

Результат

- Русский язык
- Русский язык
- Математика
- Физика
- Химия
- Биология
- Информатика и ИКТ
- История
- География
- Обществознание
- Английский язык
- Немецкий язык
- Французский язык
- Литература
- Испанский язык
- Иностранный язык - китайский

Добавление Результата ЕГЭ

Обратите внимание, что если Вы хотите поступать в аспирантуру/ординатуру/докторантуру, Вам необходимо добавить другой тип экзамена - кандидатский.

Предмет

Результат

- Русский язык
- Русский язык
- Есть результат
- Есть результат
- Сдаю в текущем году
- Сдаю в МГУ
- Нет результата

! Результат за каждый экзамен вносится отдельно

Изменение результата егэ

Тип и предмет

Русский язык

Есть результат

Сведения

Оценка

Год сдачи

Страна

—

2023

Россия

Поле должно быть заполнено!

Заккрыть

Сохранить

2. Выберите:

- **«Есть результат»**, если у Вас уже есть результат экзамена;
- **«Сдаю в текущем году»**, если Ваши результаты ещё неизвестны. Они могут быть загружены позже;
- **«Нет результата»**, если Вы поступаете по льготе, которая дает Вам возможность поступать без ВИ (в соответствии с частью 4 статьи 71 Федерального закона № 273-ФЗ);
- **«Сдаю в МГУ»**, если Вы сдаете ВИ в МГУ (**Обратите внимание!** При формировании заявления Вам нужно будет указать основания для сдачи)

3. Укажите год сдачи и количество баллов

4. Нажмите «Сохранить»

СИДОРОВ ИВАН ПЕТРОВИЧ [Профиль](#) [Документы](#) [Заявления](#) [Поддержка](#) [Помощь](#) [Выход](#)

Документы !

Обратите внимание, что обязательный набор документов может меняться в зависимости от условий поступления и направлений подготовки.

[Добавить документ](#)

| | |
|---|---|
| <p>Фотография Изменить Удалить</p> <p>Фотография абитуриента</p> | <p>Дополнительная контактная информация Изменить Удалить</p> <p>Дополнительных контактов нет.</p> |
| <p>Документ, удостоверяющий личность Изменить Удалить</p> <p>Паспорт РФ Необходимо внести сведения о документе!</p> | <p>Адрес Изменить Удалить</p> <p>РОССИЯ</p> |
| <p>Согласие на обработку персональных данных Изменить Удалить</p> <p>Необходимо добавить скан-копию подписанного согласия!</p> | <p>Документ об образовании Изменить Удалить</p> <p>аттестат о среднем (полном) образовании Необходимо внести сведения о документе!</p> |
| <p>СНИЛС Изменить Удалить</p> <p>Необходимо внести сведения о документе!</p> | |

[Добавить документ](#)

Выберите тип документа

- Фотография
- Документ, удостоверяющий личность
- Адрес
- Согласие на обработку персональных данных
- Документ об образовании
- Результат ЕГЭ
- Диплом олимпиады
- СНИЛС
- Индивидуальное достижение
- Договор целевого приема
- Подтверждение права поступления по особой квоте
- Подтверждение права поступления по отдельной квоте
- Преимущественное право зачисления
- Дополнительная контактная информация
- Специальные условия, требующиеся при сдаче экзаменов
- Прочий документ

[Отмена](#)

Вы можете добавить к заявлению другие документы при необходимости

! Разделы

«Диплом Олимпиады»,

«Индивидуальные достижения»,

«Договор целевого приема»,

«Подтверждение права поступления по собой квоте»,

«Подтверждение права поступления по отдельной квоте»,

«Преимущественное право зачисления»,

«Специальные условия, требующиеся при сдаче экзаменов»,

«Прочий документ»

заполняются только при наличии у абитуриента соответствующей информации/документов, связанных с этими разделами.

Раздел «Индивидуальные достижения»

1. Выберите индивидуальное достижение: итоговое сочинение и/или значок ГТО

При выборе «Итоговое сочинение» другие данные вводить не требуется

Добавление Индивидуального достижения

Тип документа: Итоговое сочинение

Отмена Добавить документ

Добавление Индивидуального достижения

Тип документа: Наличие знака ГТО

Отмена Добавить документ

2. В качестве подтверждения ГТО принимаются следующие документы:

- удостоверение;
- данные с сайта Министерства спорта РФ;
- данные с сайта ГТО (скриншот личного кабинета);
- заверенная копия приказа;
- заверенная выписка из приказа.

В соответствии с п.27 Правил приема в МГУ имени М.В.Ломоносова в 2023 году дополнительные баллы начисляются за:

- «...наличие золотого, серебряного или бронзового знака отличия Всероссийского физкультурно-спортивного комплекса «Готов к труду и обороне» (ГТО)...»;
- «...наличие полученных в образовательных организациях Российской Федерации документов об образовании или об образовании и о квалификации с отличием...»
- «итоговое сочинение, являющееся условием допуска к государственной итоговой аттестации по образовательной программе среднего общего образования»

Изменение индивидуального достижения

Тип документа: Наличие знака ГТО

Вид знака отличия: -

Подтверждающий документ: [Empty field]

Скан-копии страниц документа: Изображений не загружено. Необходимо загрузить минимум 1 стр. [Добавить...]

Возможно загрузить еще 6 стр. Поддерживаются изображения в формате JPEG или PNG, а так же файлы PDF. Максимальный размер файла - 8Мб. За один раз можно загрузить не более 5 файлов.

Добавить документ

3. Нажмите «Сохранить»

Заккрыть Сохранить

Раздел «Диплом олимпиады»

Раздел заполняется при наличии диплома(ов) олимпиад.

! Обратите внимание на то, какие олимпиады принимаются на факультете

Непрофильные олимпиады НЕ УЧИТЫВАЮТСЯ

Получить диплом можно на портале Единой системы регистрации или на сайте РСОШ

!! Каждая олимпиада (при наличии нескольких) вносится отдельно

3. Укажите год, профиль, предмет, класс и место проведения в соответствии с информацией в дипломе

4. Укажите серию, номер, дату и степень диплома.

(Для справки:

- Олимпиады РСОШ - номер вида 111 1234-12345, - первые три цифры нужно занести в поле "Серия", остальные - в номер.

- ВсОШ - в поле "Серия" можно занести регистрационный номер, в поле "Номер" - номер под штрихкодом)

Добавление Диплома олимпиады

Тип документа

Олимпиада школьников

Олимпиада школьников

Всероссийская олимпиада школьников

Отмена Добавить документ

1. Выберите тип документа

Изменение диплома олимпиады

Олимпиада школьников

Информация об олимпиаде

Год Олимпиада

2022 Олимпиада школьников "Ломоносов"

Профиль Предмет Класс

журналистика Журналистика 11

Необходимо выбрать значение

Место проведения олимпиады Дата олимп.

МОСКВА 10.03.2022

Диплом

Серия Номер Дата Степень

111 1234-12345 17.06.2022 1

Скан-копия диплома

удалить

Добавить...

Возможно загрузить еще 2 стр. Поддерживаются изображения в формате JPEG или PNG, а также ф. Максимальный размер файла - 8Мб. За один раз можно загрузить не более 5 файлов.

Закреть Сохранить

2. Выберите название олимпиады

4. Загрузите скан-копию

5. Нажмите «Сохранить»

Раздел «Договор целевого приема»

1. Заполните разделы в соответствии с информацией в договоре целевого приема

2. Загрузите сканы/фотографии всех страниц договора

Изменение договора целевого приема

| | | | |
|-----------------------------|---|---|---|
| Реквизиты организации | ИНН, 10 цифр <input type="text"/> <small>Поле должно быть заполнено!</small> | ОГРН, 13 цифр <input type="text"/> <small>Поле должно быть заполнено!</small> | КПП, 9 цифр <input type="text"/> <small>Поле должно быть заполнено!</small> |
| Регион | <input type="text" value="-"/> <small>Необходимо выбрать значение</small> | | |
| Название организации | <input type="text"/> <small>Поле должно быть заполнено!</small> | | |
| Юридический адрес | <input type="text"/> | | |
| Контакты | Телефон +7 <input type="text"/> | Эл. почта <input type="text"/> | Ответственное лицо <input type="text"/> |
| Реквизиты договора | Номер <input type="text"/> | Дата <input type="text"/> <small>Поле должно быть заполнено!</small> | |
| Скан-копии страниц договора | <p>Изображений не загружено Необходимо загрузить минимум 1 стр.</p> <p>Добавить...</p> <p><small>Возможно загрузить еще 50 стр. Поддерживаются изображения в формате JPEG или PNG, а так же файлы PDF. Максимальный размер файла - 8Мб. За один раз можно загрузить не более 5 файлов.</small></p> <p><small>Необходимо загрузить сканы всех страниц договора</small></p> | | |

[Закреть](#) [Сохранить](#)

3. Нажмите «Сохранить»

Раздел «Подтверждение права поступления по особой квоте»

Если Вы имеете право на поступление по особой квоте на основании справки об инвалидности



Добавление Подтверждение права поступления по особой квоте

Право на поступление по особой квоте

Изменение подтверждение права поступления по особой квоте

Категория права на поступление по особой квоте

Тип документа
Необходимо выбрать значение

Реквизиты документа

Название документа

Поле должно быть заполнено!

Серия Номер Дата

Поле должно быть заполнено! Поле должно быть заполнено! Поле должно быть заполнено!

Кем выдан

Поле должно быть заполнено!

Скан-копия

Изображений не загружено
Необходимо загрузить минимум 1 стр.

Возможно загрузить еще 15 стр. Поддерживаются изображения в формате JPEG или PNG, а так же файлы PDF. Максимальный размер файла - 8Мб. За один раз можно загрузить не более 5 файлов.

1. Выберите тип действующего на момент поступления документа, соответствующего Вашей категории

2. Введите название документа, серию, номер, дату выдачи. Серия должна иметь три буквы МСЭ и цифры

3. Загрузите сканы/фотографии документа

4. Нажмите «Сохранить»

Раздел «Подтверждение права поступления по особой квоте»

Если Вы право на поступление по особой квоте как ребенок-сирота или ребенок, оставшийся без попечения родителей



Изменение подтверждение права поступления по особой квоте

Категория права на поступление по особой квоте: Сиротство

Тип документа: -
Необходимо выбрать значение

Реквизиты документа

Название документа:
Поле должно быть заполнено!

Серия:
Поле должно быть заполнено!

Номер:
Поле должно быть заполнено!

Дата:
Поле должно быть заполнено!

Кем выдан:
Поле должно быть заполнено!

Скан-копия: Изображений не загружено
Необходимо загрузить минимум 1 стр.

Возможно загрузить еще 15 стр. Поддерживаются изображения в формате JPEG или PNG, а так же файлы PDF. Максимальный размер файла - 8Мб. За один раз можно загрузить не более 5 файлов.

Добавление Подтверждение права поступления по особой квоте

Право на поступление по особой квоте: Сиротство

1. Выберите тип действующего на момент поступления документа, соответствующего Вашей категории

2. Введите название документа, серию, номер, дату выдачи, кем выдан

3. Загрузите сканы/фотографии документа

4. Нажмите «Сохранить»

Раздел «Подтверждение права поступления по особой квоте»

Если Вы относитесь к категории «ветеран боевых действий»



Изменение подтверждение права поступления по особой квоте

Категория права на поступление по особой квоте: Ветераны боевых действий

Тип документа: -
Необходимо выбрать значение

Реквизиты документа

Название документа:
Поле должно быть заполнено!

Серия:
Поле должно быть заполнено!

Номер:
Поле должно быть заполнено!

Дата:
Поле должно быть заполнено!

Кем выдан:
Поле должно быть заполнено!

Скан-копия

Изображений не загружено
Необходимо загрузить минимум 1 стр.
[Добавить...](#)

Возможно загрузить еще 15 стр. Поддерживаются изображения в формате JPEG или PNG, а так же файлы PDF. Максимальный размер файла - 8Мб. За один раз можно загрузить не более 5 файлов.

Добавление Подтверждение права поступления по особой квоте ✕

Право на поступление по особой квоте: Ветераны боевых действий ▼

1. Выберите тип действующего на момент поступления документа, соответствующего Вашей категории

2. Введите название документа, серию, номер, дату выдачи, кем выдан

3. Загрузите сканы/фотографии документа

4. Нажмите «Сохранить»

Раздел «Подтверждение права поступления по отдельной квоте»

Если Вы относитесь к одной из категорий ↓

принадлежность к детям остальных военнослужащих и сотрудников силовых ведомств, участвовавших в СВО или направленных в другие государства

принадлежность к детям военнослужащих и сотрудников силовых ведомств, погибших в ходе СВО или боевых действий на территории других государств, получивших увечье или заболевание

принадлежность к Героям РФ, лицам, награждённым тремя орденами мужества

Название и реквизиты документа
Поле должно быть заполнено!

Дата выдачи
Поле должно быть заполнено!

Кем выдан
Поле должно быть заполнено!

Скан-копия
Изображений не загружено
Необходимо загрузить минимум 1 стр.

Возможно загрузить еще 3 стр. Поддерживаются изображения в формате JPEG или PNG, а так же файлы PDF.
Максимальный размер файла - 8Мб. За один раз можно загрузить не более 5 файлов.

1. Выберите тип действующего на момент поступления документа, соответствующего Вашей категории

2. Введите название документа, дату выдачи, кем выдан

4. Нажмите «Сохранить»

3. Загрузите сканы/фотографии документа

Раздел «Преимущественное право зачисления»

Изменение преимущественного права зачисления

Подпункт Федерального закона:
при прочих равных условиях, преимущественное право, указанное в части 9 статьи 71 Федерального закона № 273-ФЗ

Тип документа:

Подтверждающий документ:
Поле должно быть заполнено!
Укажите реквизиты подтверждающего документа - название, номер и т.д.

Дата выдачи:
Поле должно быть заполнено!

Кем выдан:
Поле должно быть заполнено!

Скан-копия подтверждающего документа: Изображений не загружено
Необходимо загрузить минимум 1 стр.

Возможно загрузить еще 5 стр. Поддерживаются изображения в формате JPEG или PNG, а так же файлы PDF.
Максимальный размер файла - 8Мб. За один раз можно загрузить не более 5 файлов.

1. Если Вы относитесь к одной из категорий, указанных **в части 9 статьи 71 Федерального закона № 273-ФЗ**, и не участвуете в конкурсе на места особой и отдельной квот, выберите соответствующий подпункт и заполните всю необходимую информацию для получения преимущественного права при прочих равных условиях

2. Выберите тип документа, подтверждающего преимущественное право зачисления

3. Укажите название документа, дату выдачи и кем выдан

5. Нажмите «Сохранить»

4. Загрузите сканы/фотографии документа

Раздел «Специальные условия, требующиеся при сдаче экзаменов»

Изменение специальных условий, требующихся при сдаче экзаменов

Тип требуемых условий:

Описание требуемых условий:

Поле должно быть заполнено!
Опишите - какие именно специальные условия Вам нужны при сдаче экзаменов.

Подтверждающий документ:

Поле должно быть заполнено!
Укажите реквизиты подтверждающего документа - название, номер и тд.

Скан-копия подтверждающего документа:

Изображений не загружено
Необходимо загрузить минимум 1 стр.

Возможно загрузить еще 5 стр. Поддерживаются изображения в формате JPEG или PNG, а так же файлы PDF.
Максимальный размер файла - 8Мб. За один раз можно загрузить не более 5 файлов.

Если Вам необходимы специальные условия при сдаче экзаменов, укажите их

1. Укажите категорию, к которой Вы относитесь

2. Укажите все реквизиты (название, номер, дату) документа, подтверждающего Ваше право

3. Загрузите сканы/фотографии документа

4. Нажмите «Сохранить»

Раздел «Прочие документы»

Изменение прочего документа

Описание

Поле должно быть заполнено!
Пожалуйста, добавляйте как прочие документы только те, которые не подходят под другие типы документов.

Скан-копия

Изображений не загружено
Необходимо загрузить минимум 1 стр.

[Добавить...](#)

Возможно загрузить еще 50 стр. Поддерживаются изображения в формате JPEG или PNG, а так же файлы PDF.
Максимальный размер файла - 8Мб. За один раз можно загрузить не более 5 файлов.

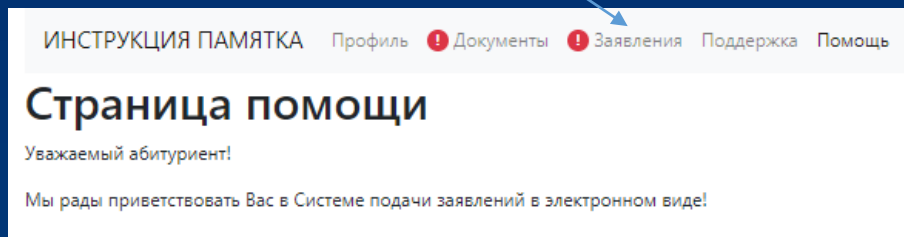
[Закрыть](#) [Сохранить](#)

1. Заполните информацию и прикрепите сканы/фотографии документов, если у Вас остались документы, не вошедшие в предыдущие разделы

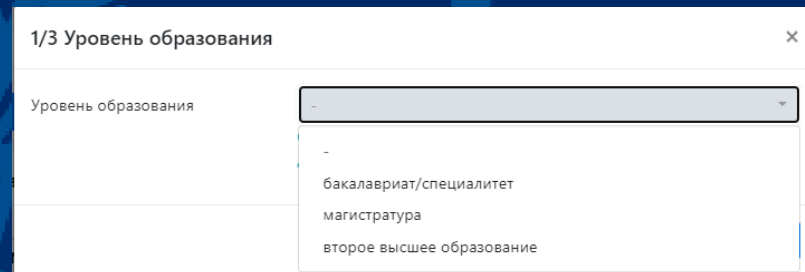
2. Нажмите «Сохранить»

ШАГ 3. Подача заявления

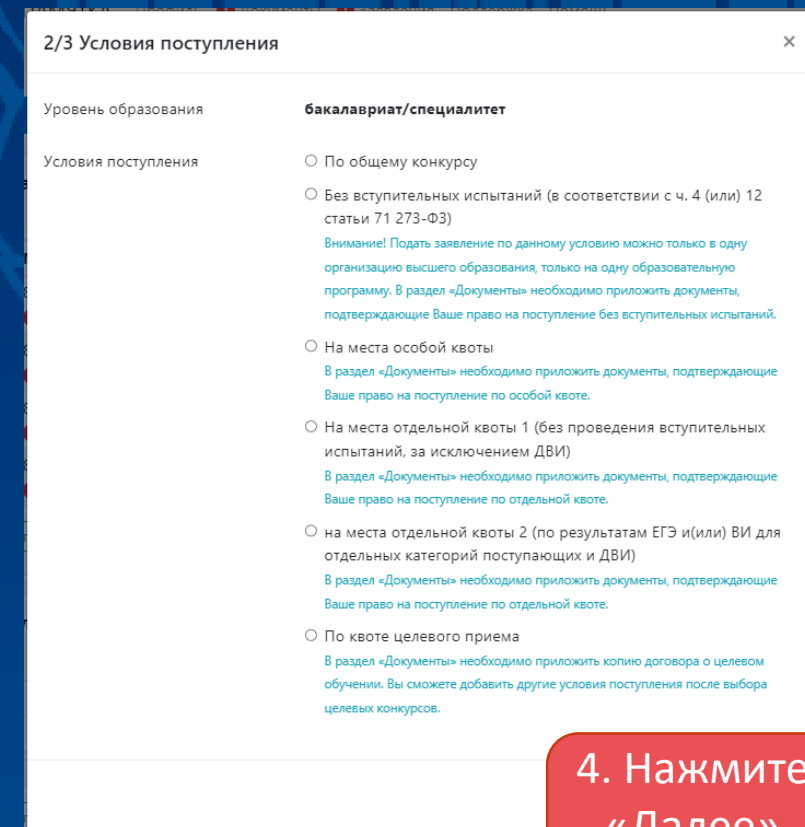
1. После заполнения всех сведений о документах Вы можете сформировать заявление



2. Выберите уровень образования



3. Выберите условия поступления



4. Нажмите «Далее»

ШАГ 3. Подача заявления

3/3 Факультет/отделение

| | |
|-------------------------------------|---|
| Уровень образования | бакалавриат/специалитет |
| Условия поступления | По общему конкурсу |
| Доступно дополнительных направлений | 5 |
| Факультет | - |
| Отделения | Нет отделений, доступных для подачи заявления |

Участие в различных конкурсах по различным образовательным программам в рамках различных факультетов, реализуемых по одному направлению подготовки, учитывается как одно направление подготовки вне зависимости от количества выбранных образовательных программ/конкурсов/факультетов.
Конкурс на обучение за счет бюджетных ассигнований и по договору о платном обучении учитываются как одно направление подготовки.

Отмена

2. Нажмите
«Добавить условие
поступления»

1. Выберите интересующий Вас факультет и интересующие Вас направления и образовательные программы

Участие в различных конкурсах по различным образовательным программам в рамках различных факультетов, реализуемых по одному направлению подготовки, учитывается как одно направление подготовки вне зависимости от количества выбранных образовательных программ/конкурсов/факультетов.

Конкурс на обучение за счет бюджетных ассигнований и по договору о платном обучении учитываются как одно направление подготовки.

! Каждый факультет добавляется отдельно

ШАГ 3. Подача заявления

1. Расставьте приоритеты поступления

В соответствии с Правилами приема в МГУ в 2023 году: «Поступающий на бюджетные места зачисляется в соответствии с наиболее высоким приоритетом зачисления, по которому он проходит по конкурсу на указанные места»

2. Вы можете изменить приоритет от 1 (самые интересные для вас факультет и направление) и далее по убыванию вашего интереса

Заявления !

Подать заявление

№135, бакалавриат/специалитет, бюджет

Ошибка

| Приоритет | № | Факультет | Отделение | Статус |
|-----------|-------------------|---|---|--------|
| 1 | 135-284 Ошибка | ВЫСШАЯ ШКОЛА ПЕРЕВОДА | ПЕРЕВОД И ПЕРЕВОДОВЕДЕНИЕ, Специалитет, Очная, По общему конкурсу | Новое |
| 2 | 135-286 Ошибка | ФАКУЛЬТЕТ ИНОСТРАННЫХ ЯЗЫКОВ И РЕГИОНОВЕДЕНИЯ | ПЕРЕВОД И ПЕРЕВОДОВЕДЕНИЕ, Специалитет, Очная, По общему конкурсу | Новое |
| 3 | 135-288 Ошибка | ФАКУЛЬТЕТ ИНОСТРАННЫХ ЯЗЫКОВ И РЕГИОНОВЕДЕНИЯ | РЕГИОНОВЕДЕНИЕ РОССИИ, Бакалавриат, Очная, По общему конкурсу | Новое |
| 4 | 135-289 Ошибка | ФАКУЛЬТЕТ ИНОСТРАННЫХ ЯЗЫКОВ И РЕГИОНОВЕДЕНИЯ | ЗАРУБЕЖНОЕ РЕГИОНОВЕДЕНИЕ, Бакалавриат, Очная, По общему конкурсу | Новое |
| 5 | 135-290 Ошибка | ФАКУЛЬТЕТ МИРОВОЙ ПОЛИТИКИ | МЕЖДУНАРОДНЫЕ ОТНОШЕНИЯ, Бакалавриат, Очная, По общему конкурсу | Новое |

Добавить условие поступления

№136, бакалавриат/специалитет, договор

Ошибка

| Приоритет | № | Факультет | Отделение | Статус |
|-----------|-------------------|---|---|--------|
| 1 | 136-285 Ошибка | ВЫСШАЯ ШКОЛА ПЕРЕВОДА | Д_ПЕРЕВОД И ПЕРЕВОДОВЕДЕНИЕ, Специалитет, Очная, По общему конкурсу | Новое |
| 2 | 136-287 Ошибка | ФАКУЛЬТЕТ ИНОСТРАННЫХ ЯЗЫКОВ И РЕГИОНОВЕДЕНИЯ | Д_ПЕРЕВОД И ПЕРЕВОДОВЕДЕНИЕ, Специалитет, Очная, По общему конкурсу | Новое |
| 3 | 136-291 Ошибка | ФАКУЛЬТЕТ МИРОВОЙ ПОЛИТИКИ | Д_МЕЖДУНАРОДНЫЕ ОТНОШЕНИЯ, Бакалавриат, Очная, По общему конкурсу | Новое |

Добавить условие поступления

Подать заявление

Система приема заявлений абитуриентов в электронном виде. © НИВЦ МГУ, 2023г.

ШАГ 3. Подача заявления

Если при заполнении заявления у Вас возникли ошибки, система уведомит Вас о них

Заявления

Подать заявление

№135, бакалавриат/специалитет, договор Действия ▾

Ошибка

| Приоритет | № | Факультет | Отделение | Статус |
|-----------|---------|---|---|--------|
| 1 | 135-284 | ФАКУЛЬТЕТ ИНОСТРАННЫХ ЯЗЫКОВ И РЕГИОНОВЕДЕНИЯ | ПЕРЕВОД И ПЕРЕВОДОВЕДЕНИЕ, Специалитет, Очная, По общему конкурсу | Новое |
| 2 | 135-286 | ФАКУЛЬТЕТ ИНОСТРАННЫХ ЯЗЫКОВ И РЕГИОНОВЕДЕНИЯ | ПЕРЕВОД И ПЕРЕВОДОВЕДЕНИЕ, Специалитет, Очная, По общему конкурсу | Новое |
| 3 | 135-288 | ФАКУЛЬТЕТ ИНОСТРАННЫХ ЯЗЫКОВ И РЕГИОНОВЕДЕНИЯ | РЕГИОНОВЕДЕНИЕ РОССИИ, Бакалавриат, Очная, По общему конкурсу | Новое |
| 4 | 135-289 | ФАКУЛЬТЕТ ИНОСТРАННЫХ ЯЗЫКОВ И РЕГИОНОВЕДЕНИЯ | ЗАРУБЕЖНОЕ РЕГИОНОВЕДЕНИЕ, Бакалавриат, Очная, По общему конкурсу | Новое |
| 5 | 135-290 | ФАКУЛЬТЕТ ИНОСТРАННЫХ ЯЗЫКОВ И РЕГИОНОВЕДЕНИЯ | МЕЖДУНАРОДНЫЕ ОТНОШЕНИЯ, Бакалавриат, Очная, По общему конкурсу | Новое |

Добавить условие поступления

№136, бакалавриат/специалитет, договор Действия ▾

Ошибка

| Приоритет | № | Факультет | Отделение | Статус |
|-----------|---------|---|---|--------|
| 1 | 136-285 | ВЫСШАЯ ШКОЛА ПЕРЕВОДА | Д_ПЕРЕВОД И ПЕРЕВОДОВЕДЕНИЕ, Специалитет, Очная, По общему конкурсу | Новое |
| 2 | 136-287 | ФАКУЛЬТЕТ ИНОСТРАННЫХ ЯЗЫКОВ И РЕГИОНОВЕДЕНИЯ | Д_ПЕРЕВОД И ПЕРЕВОДОВЕДЕНИЕ, Специалитет, Очная, По общему конкурсу | Новое |
| 3 | 136-291 | ФАКУЛЬТЕТ МИРОВОЙ ПОЛИТИКИ | Д_МЕЖДУНАРОДНЫЕ ОТНОШЕНИЯ, Бакалавриат, Очная, По общему конкурсу | Новое |

Добавить условие поступления

Подать заявление

ошибка в документе: Согласие на обработку перс. данных не указан документ: Документ, удостоверяющий личность

ошибка в документе: СНИЛС не указан документ: Документ об образовании

не указан документ: Адрес постоянной регистрации (по документу)

не указан документ: Контактная информация

не указан документ: Фотография

не указан документ: Результаты экзамена (Русский язык)

не указан документ: Результаты экзамена (Английский язык, Немецкий язык, Французский язык, Испанский язык, Иностранный язык - китайский)

не указан документ: Результаты экзамена (История, Обществознание)

не указан документ: Результаты экзамена (История, Обществознание, Английский язык, Немецкий язык, Французский язык, Испанский язык, Иностранный язык - китайский)

ошибка в документе: Индивидуальное достижение

ошибка в документе: Документ, подтверждающий право на приоритетное зачисление

не подтверждено ознакомление с нормативными документами

не указан сдаваемый иностранный язык

ШАГ 3. Подача заявления

Не забудьте ознакомиться и подтвердить ознакомление с нормативными документами

Для этого нажмите кнопку «Действия», а затем «Редактировать»

№163, магистратура, бюджет Действия ▾

Ошибка

| Приоритет | № | Факультет | Статус |
|-----------|--------------------------|---|--------|
| 1 | 163-355 Ошибка | ЭКОНОМИЧЕСКИЙ ФАКУЛЬТЕТ | Новое |
| 2 | 163-358 Ошибка | ФАКУЛЬТЕТ ИНОСТРАННЫХ ЯЗЫКОВ И РЕГИОНОВЕДЕНИЯ | Новое |
| 3 | 163-360 Ошибка | ФАКУЛЬТЕТ ИНОСТРАННЫХ ЯЗЫКОВ И РЕГИОНОВЕДЕНИЯ | Новое |
| 4 | 163-362 Ошибка | ФИЛОСОФСКИЙ ФАКУЛЬТЕТ | Новое |

[Добавить условие поступления](#)

№164, магистратура, договор Действия ▾

Ошибка

| Приоритет | № | Факультет | Отделение | Статус |
|-----------|--------------------------|---|--|--------|
| 1 | 164-356 Ошибка | ЭКОНОМИЧЕСКИЙ ФАКУЛЬТЕТ | Д_МАРКЕТИНГ, Магистратура, Очная, По общему конкурсу | Новое |
| 2 | 164-359 Ошибка | ФАКУЛЬТЕТ ИНОСТРАННЫХ ЯЗЫКОВ И РЕГИОНОВЕДЕНИЯ | Д_РЕГИОНОВЕДЕНИЕ РОССИИ, Магистратура, Очная, По общему конкурсу | Новое |
| 3 | 164-365 Ошибка | ФИЛОСОФСКИЙ ФАКУЛЬТЕТ | Д_РЕКЛАМА И СВЯЗИ С ОБЩЕСТВЕННОСТЬЮ, Магистратура, Очная, По общему конкурсу | Новое |

[Добавить условие поступления](#)

ШАГ 3. Подача заявления

Выбор «Редактировать» открывает параметры заявления, где Вы можете изменить пункты, перечисленные ниже

| Параметры заявления | |
|---|------------|
| Нуждаюсь в общежитии | Нет |
| Требуются специальные условия при сдаче экзаменов | Нет |
| Преимущественное право зачисления при прочих равных условиях, преимущественное право, указанное в части 9 статьи 71 Федерального закона № 273-ФЗ | Да |
| Сдаваемый иностранный язык (при наличии испытания) | английский |
| Основания для сдачи экзаменов вместо ЕГЭ | нет |

А также ознакомиться с документами и подтвердить ознакомление



Нормативная информация

Ознакомлен с документами (подробный список)

Нет

- Ознакомлен со следующими документами:
 - лицензия на право ведения образовательной деятельности серия 90Л01 № 0008333 регистрационный № 1353 от 01 апреля 2015 г.;
 - свидетельство о государственной аккредитации серия 90А01 № 0001389 регистрационный № 1308 от 01 июня 2015 г.;
 - Правила приема в МГУ имени М.В.Ломоносова в 2023 году;
 - Изменения в правила приема в МГУ имени М.В.Ломоносова в 2023 году;
 - правила подачи и рассмотрения апелляций по результатам проведения вступительных испытаний и дополнительных вступительных испытаний;
- Подтверждаю, что подал заявления в не более чем пять вузов, не более чем по пяти специальностям и (или) направлениям подготовки в МГУ.
- Ознакомлен с информацией об ответственности за достоверность сведений, указываемых в заявлении о приеме, и за подлинность документов, подаваемых для поступления.
- Ознакомлен с условиями, на основании которых впоследствии будет определяться основная образовательная программа.
- Ознакомлен с датами завершения представления заявления о согласии на зачисление и оригинала документа установленного образца.
- Предупрежден, что вступительные испытания проводятся в МГУ с использованием дистанционных технологий, обеспечивающих в режиме реального времени посредством видеоконференцсвязи идентификацию личности и контроль соблюдения регламента вступительного испытания во время выполнения заданий.

Предупрежден о наличии в учебном плане в качестве обязательных дисциплин практик и практикумов, допуск к которым производится на основании медицинских показаний специалистами поликлиники МГУ.

Нет

Закреть

ШАГ 3. Подача заявления

2. Заявления обрабатываются в порядке общей очереди.

В случае успешной подачи документов статус заявления изменится на «**Принято факультетом**».

Если заявление содержит ошибки, оно вернется к вам на исправление – уведомление об этом придет на электронную почту.

1. Отправка заявления на факультет осуществляется через кнопку «Действия»

Заявления !

Подать заявление

Заявление 66 можно отправить на факультет!
Заявление 65 можно отправить на факультет!
Заявление 77 можно отправить на факультет!

№66, бакалавриат/специалитет, бюджет

Заявление можно отправить через кнопку Действия

| Приоритет | № | Факультет | Отделение | Статус |
|-----------|----------------------------|--|--|--------------------------------|
| 1 | 66-144 Отправьте | ФАКУЛЬТЕТ ЖУРНАЛИСТИКИ | ЖУРН общему конкурсу | Исправление ошибок |
| 2 | 66-146 OK | ВЫСШАЯ ШКОЛА КУЛЬТУРНОЙ ПОЛИТИКИ И УПРАВЛЕНИЯ В ГУМАНИТАРНОЙ СФЕРЕ | ПРОДЮСЕРСТВО, Специалитет, Очная, По общему конкурсу | Проверяется приемной комиссией |
| 3 | 66-145 Отправьте | ФАКУЛЬТЕТ ЖУРНАЛИСТИКИ | МЕЖДУНАРОДНАЯ ЖУРНАЛИСТИКА, Бакалавриат, Очная, По общему конкурсу | Исправление ошибок |

Действия ▾

- Добавить условие поступления
- Редактировать
- Отправить**
- Обратиться в поддержку

Добавить условие поступления

№65, бакалавриат/специалитет, договор

Заявление можно отправить через кнопку Действия

| Приоритет | № | Факультет | Отделение | Статус |
|-----------|----------------------------|------------------------|---|--------|
| 1 | 65-137 Отправьте | ФАКУЛЬТЕТ ЖУРНАЛИСТИКИ | ЖУРНАЛИСТИКА, Бакалавриат, Очно-заочная, По общему конкурсу | Новое |

Действия ▾

Добавить условие поступления

Параметры заявления

Нуждаюсь в общежитии Нет ▾

При возникновении вопросов Вы можете обратиться в службу поддержки

Ответ от сотрудника Центральной приемной комиссии или приемной комиссии факультета будет отображаться в разделе «Поддержка»

Создание обращения в службу поддержки

ЦПК/факультет

Необходимо выбрать значение
Выберите конкретный факультет для обращения или ЦПК, если не знаете - куда именно обратиться.

Тема обращения

Поле должно быть заполнено!

Обращение

Поле должно быть заполнено!

Если у Вас остались вопросы, звоните по телефонам [приемных комиссий факультетов](#)